

RECOPIACION DE NORMAS PARA SERVICIOS FINANCIEROS

LIBRO 3°, TITULO VI, CAPITULO I

Anexo 9: DETERMINACION DEL COEFICIENTE DE SUFICIENCIA PATRIMONIAL INDIVIDUAL

Entidad Financiera : Cooperativa de Ahorro y Credito Abierta Trinidad RL.

Cifras al cierre del mes de:

Trinidad, 31 de enero de 2020

| Código | Nombre | Saldo Total activo | Coefficiente De riesgo | Activo computable |
|--|-----------------------------|--------------------|------------------------|-------------------|
| CATEGORÍA I | Activos con riesgo de 0.00% | 3,407,758 | 0.00% | 0 |
| CATEGORÍA II | Activos con riesgo de 0.10% | 0 | 10.00% | 0 |
| CATEGORÍA III | Activos con riesgo de 0.20% | 0 | 20.00% | 0 |
| CATEGORÍA IV | Activos con riesgo de 0.50% | 14,990,274 | 50.00% | 7,495,137 |
| CATEGORÍA V | Activos con riesgo de 0.75% | 0 | 75.00% | 0 |
| CATEGORIA VI | Activos con riesgo de 100% | 46,823,879 | 100.00% | 46,823,879 |
| TOTALES | | 65,221,912 | A | 54,319,016 |
| PATRIMONIO REQUERIDO 10 % S/ TOTAL ACTIVO COMPUTABLE | | | | 5,431,902 |
| PATRIMONIO NETO | | | | 9,725,412 |
| EXCEDENTE/DEFICIENCIA - VALORES | | | | 4,293,510 |
| COEFICIENTE DE ADECUACION PATRIMONIAL | | | | 17.90 |

A= Total Activo + Contingente ((100.00 + 600.00 + 820.00 + 870.00 (Excepto la subcuenta 879)+880.00(Excepto la subcuenta 889.00))

B = Total Activo de Riesgo computable


C= Monto de Capital Mínimo Requerido


D= Capital Regulatorio según ANEXO N° 4, N° 5 o N° 6, enviado por ASFI


E= Exedente o (diferencia) patrimonial

F= Coeficiente de suficiencia patrimonial

G= Capital primario, despues de ajustes, según ANEXO N° 4, N° 5 o N° 6, enviado por ASFI/B


Contador General
 Lic. Angela Aguilera Yaune


Gerente de Adm. Y Finanzas
 Lic. Elida Vaca Rivero


Gerente General
 Mary Aixa Muñoz Cuellar